

Đơn vị BC : CTY CP VẬN TÀI HÀ TIÊN
 Địa chỉ : Km7, đường Hà Nội, Q.Đ, TP.HCM

Mẫu số: B 01-DN
 Ban hành theo ĐĐ số: 15/2006/QĐ-BTC
 ngày 20/03/2006 của Bộ trưởng BTC

BẢNG CÂN ĐỐI KẾ TOÁN

Tại ngày 30 tháng 06 năm 2013

Đơn vị tính: VND

TÀI SẢN	MÃ SỐ	TH.LINH	SỐ CUỐI KỶ	SỐ ĐẦU NĂM
1	2	3	4	5
A-TÀI SẢN NGẮN HẠN	100		224,469,678,204	186,232,077,473
(100=110+120+130+140+150)				
I.Tiền và các khoản tương đương tiền	110	V.01	27,629,100,473	8,439,605,234
1-Tiền	111		7,087,100,473	439,605,234
2-Các khoản tương đương tiền	112		20,542,000,000	8,000,000,000
II.Các khoản đầu tư tài chính ngắn hạn	120		3,000,000,000	16,128,282,300
1-Đầu tư ngắn hạn	121	V.02	3,000,000,000	16,128,646,764
2-Dự phòng giảm giá đầu tư ngắn hạn (*)	129	V.03		(364,464)
III.Các khoản phải thu ngắn hạn	130		142,882,388,041	111,147,618,256
1-Phải thu khách hàng	131	V.04	142,730,574,893	109,346,919,859
2-Trả trước cho người bán	132		60,754,600	5,000,000
3-Phải thu nội bộ ngắn hạn	133			
4-Phải thu theo tiến độ kế hoạch h.đồng x.dựng	134			
5-Các khoản phải thu khác	135	V.05	193,536,548	1,904,176,397
6-Dự phòng phải thu ngắn hạn khó đòi (*)	139	V.06	(102,478,000)	(108,478,000)
IV.Hàng tồn kho	140		418,070,470	516,571,683
1-Hàng tồn kho	141	V.07	418,070,470	516,571,683
2-Dự phòng giảm giá hàng tồn kho (*)	149			
V.Tài sản ngắn hạn khác	150		50,540,119,220	50,000,000,000
1-Chi phí trả trước ngắn hạn	151			
2-Thuế GTGT được khấu trừ	152			
3-Thuế và các khoản khác phải thu Nhà nước	154			
4-Giao dịch mua bán lại trái phiếu CP	157			
5-Tài sản ngắn hạn khác	158	V.08	50,540,119,220	50,000,000,000

1	2	3	4	5
B-TÀI SẢN DÀI HẠN	200		100,805,164,493	110,491,106,544
(200=210+220+240+250+260)				
I.Các khoản phải thu dài hạn	210		-	-
1-Phải thu dài hạn của khách hàng	211			
2-Vốn kinh doanh ở đơn vị trực thuộc	212			
3-Phải thu dài hạn nội bộ	213			
4-Phải thu dài hạn khác	218			
5-Dự phòng phải thu dài hạn khó đòi (*)	219			
II.Tài sản cố định	220		88,560,404,493	94,546,346,544
1-Tài sản cố định hữu hình	221	V.09	88,560,404,493	94,546,346,544
- Nguyên giá	222		129,891,423,222	134,238,368,064
- Giá trị hao mòn lũy kế (*)	223		(41,331,018,729)	(39,692,021,520)
2-Tài sản cố định thuê tài chính	224		-	-
- Nguyên giá	225			
- Giá trị hao mòn lũy kế (*)	226			
3-Tài sản cố định vô hình	227		-	-
- Nguyên giá	228			
- Giá trị hao mòn lũy kế (*)	229			
4-Chi phí xây dựng cơ bản dở dang	230			
III.Bất động sản đầu tư	240		-	-
- Nguyên giá	241			
- Giá trị hao mòn lũy kế (*)	242			
IV.Các khoản đầu tư tài chính dài hạn	250		12,244,760,000	15,944,760,000
1-Đầu tư vào công ty con	251			
2-Đầu tư vào công ty liên kết, liên doanh	252			
3-Đầu tư dài hạn khác	258	V.10	29,530,879,270	33,230,879,270
4-D.Phòng giảm giá Đ.Tư tài chính dài hạn (*)	259	V.11	(17,286,119,270)	(17,286,119,270)
V.Tài sản dài hạn khác	260		-	-
1-Chi phí trả trước dài hạn	261			
2-Tài sản thuế thu nhập hoãn lại	262			
3-Tài sản dài hạn khác	268			
TỔNG CỘNG TÀI SẢN (270=100+200)	270		325,274,842,697	296,723,184,017

NGUỒN VỐN	MÃ SỐ	TH.MINH	SỐ CUỐI KỶ	SỐ ĐẦU NĂM
1	2	3	4	5
A-NỢ PHẢI TRẢ (300=310+330)	300		58,514,166,387	40,563,335,672
I.Nợ ngắn hạn	310		58,330,366,637	40,563,335,672
1-Vay và nợ ngắn hạn	311			
2-Phải trả người bán	312	V.12	26,498,162,428	21,113,300,886
3-Người mua trả tiền trước	313		754,000,000	
4-Thuế và các khoản phải nộp Nhà nước	314	V.13	4,927,121,768	4,539,637,787
5-Phải trả người lao động	315		7,593,277,909	5,853,844,486
6-Chi phí phải trả	316	V.14	13,268,746,494	5,975,105,535
7-Phải trả nội bộ	317			
8-Phải trả theo tiến độ kế hoạch hợp đồng XD	318			
9-Các khoản phải trả, phải nộp ngắn hạn khác	319	V.15	981,570,803	503,044,243
10-Dự phòng phải trả ngắn hạn	320			
11-Qũy khen thưởng, phúc lợi	323	V.16	4,307,487,235	2,578,402,735
12-Giao dịch mua bán lại trái phiếu CP	327			
II.Nợ dài hạn	330		183,799,750	-
1-Phải trả dài hạn người bán	331			
2-Phải trả dài hạn nội bộ	332			
3-Phải trả dài hạn khác	333			
4-Vay và nợ dài hạn	334			
5-Thuế thu nhập hoãn lại phải trả	335			
6-Dự phòng trợ cấp mất việc làm	336		183,799,750	
7-Dự phòng phải trả dài hạn	337			
8-Doanh thu chưa thực hiện	338			
9-Qũy phát triển khoa học & công nghệ	339			
B-VỐN CHỦ SỞ HỮU 400=(410+430)	400		266,760,676,310	256,159,848,345
I.Vốn chủ sở hữu	410		266,760,676,310	256,159,848,345
1-Vốn đầu tư của chủ sở hữu	411	V.17	100,800,000,000	100,800,000,000
2-Thặng dư vốn cổ phần	412	V.17	69,222,867,374	69,222,867,374
3-Vốn khác của chủ sở hữu	413			
4-Cổ phiếu quỹ	414	V.17	(3,663,270,042)	(3,663,270,042)
5-Chênh lệch đánh giá lại tài sản	415			
6-Chênh lệch tỷ giá hối đoái	416			
7-Qũy đầu tư phát triển	417	V.17	57,192,956,399	43,177,778,793
8-Qũy dự phòng tài chính	418	V.17	8,611,273,200	6,625,042,694
9-Qũy khác thuộc vốn chủ sở hữu	419			
10-Lợi nhuận sau thuế chưa phân phối	420	V.17	34,596,849,379	39,997,429,526
11-Nguồn vốn đầu tư XDCB	421			
12-Qũy hỗ trợ sắp xếp doanh nghiệp	422			
II.Nguồn kinh phí và quỹ khác	430		-	-
1-Nguồn kinh phí	432	V.23		
2-Nguồn kinh phí đã hình thành TSCĐ	433			
TỔNG CỘNG NGUỒN VỐN (440 = 300+400)	440		325,274,842,697	296,723,184,017

CÁC CHỈ TIÊU NGOÀI BẢNG CÂN ĐỐI KẾ TOÁN

CHỈ TIÊU	THUYẾT MINH	SỐ CUỐI KỲ	SỐ ĐẦU NĂM
1- Tài sản thuê ngoài	24		
2- Vật Tư, hàng hóa nhận giữ hộ, nhận gia công			
3- Hàng hóa nhận bán hộ, nhận ký gửi, ký cược			
4- Nợ khó đòi đã xử lý		86,130,626	86,130,626
5- Ngoại tệ các loại			
6- Dự toán chi sự nghiệp, dự án			


TP.HCM, ngày 15 tháng 07 năm 2013

NGƯỜI LẬP



Ngô Đức Ngọc

KẾ TOÁN TRƯỞNG



Trần Minh Huy

TỔNG GIÁM ĐỐC CTY



Đỗ Văn Huân

KẾT QUẢ HOẠT ĐỘNG KINH DOANH
Quý 2 Năm 2013

Đơn vị tính: đ

CHỈ TIÊU	Mã số	Thuyết minh	Quý 2		Lũy kế từ đầu năm	
			Năm nay	Năm trước	Năm nay	Năm trước
1	2	3	4	5	6	7
1. Doanh bán hàng và cung cấp DV	01	VI.25	51.050.334.532	36.329.512.804	92.188.590.700	65.061.514.738
Trong đó: Doanh thu VT Thủy			50.404.184.733	33.688.259.155	88.838.426.590	59.687.205.325
Doanh thu vận tải Bộ			646.149.799	2.641.253.649	3.350.164.110	5.374.309.413
2. Các khoản giảm trừ	02		-	-	-	-
3. Doanh thu thuần (10=01-02)	10		51.050.334.532	36.329.512.804	92.188.590.700	65.061.514.738
4. Giá vốn hàng bán	11	VI.27	40.821.035.680	29.117.668.566	76.851.901.285	54.035.575.955
5. Lợi nhuận gộp (20=10 - 11)	20		10.229.298.852	7.211.844.238	15.336.689.415	11.025.938.783
6. Doanh thu HĐ tài chính	21	VI.26	1.259.284.500	1.900.055.579	2.106.910.214	5.049.152.643
7. Chi phí tài chính	22	VI.28	70.810	(2.168.640.000)	70.810	(2.167.897.262)
Trong đó: Lãi vay phải trả	23					
8. Chi phí bán hàng	24			-		-
9. Chi phí quản lý doanh nghiệp	25		2.648.928.731	4.264.334.090	5.139.001.695	8.016.456.661
10. Lợi nhuận thuần từ hoạt động kinh doanh [30=20+(21-22)-(24+25)]	30		8.839.583.811	7.016.205.727	12.304.527.124	10.226.532.027
11. Thu nhập khác	31		7.349.272.727	9.869.000.001	7.349.272.727	23.232.204.153
12. Chi phí khác	32				-	313.194.442
13. Lợi nhuận khác(40=31-32)	40		7.349.272.727	9.869.000.001	7.349.272.727	22.919.009.711
14. Tổng LN kế toán trước thuế (50=30+40)	50		16.188.856.538	16.885.205.728	19.653.799.851	33.145.541.738
15. Chi phí thuế TNDN hiện hành	51	VI.30	4.082.462.251	4.278.301.432	4.972.697.479	8.343.379.335
16. Chi phí thuế TNDN hoãn lại	52	VI.30	-	-	-	-
17. Lợi nhuận sau thuế TNDN (60=50-51)	60		12.106.394.287	12.606.904.296	14.681.102.372	24.802.162.403
18. Lãi cơ bản trên cổ phiếu	70		1.259	1.311	1.526	2.579


LN trước thuế	16.188.856.538
Thu nhập không chịu thuế (Cổ tức)	7.535
Chi lương HĐQT	141.000.000
LN chịu thuế TNDN	16.329.849.003
Thuế TNDN (25%)	4.082.462.251

Người lập biểu



Nguyễn Quang Thuận

Kế toán trưởng



Trần Minh Huy

Thủ Đức ngày 19 tháng 07 năm 2013
Tổng Giám đốc



Đỗ Văn Huân

BÁO CÁO LƯU CHUYỂN TIỀN TỆ

(Theo phương pháp **gián tiếp**)

Quý II năm 2013

Đơn vị tính : đ

TT	CHỈ TIÊU	MÃ SỐ	LŨY KẾ TỪ ĐẦU NĂM ĐẾN CUỐI QUÍ NÀY	
			NĂM NAY	NĂM TRƯỚC
1	2	3	5	4
I	LƯU CHUYỂN TIỀN TỪ H.Đ. SXKD			
1	Lợi nhuận trước thuế	01	19.653.799.851	33.145.541.738
2	Điều chỉnh cho các khoản :			
	Khấu hao tài sản cố định	02	5.973.422.831	4.283.351.891
	Các khoản dự phòng	03	-6.364.464	-2.173.640.000
	Lãi, lỗ chênh lệch tỷ giá hối đoái chưa thực hiện	04		0
	Lãi, lỗ từ hoạt động đầu tư	05	-9.456.182.941	-27.953.072.036
	Chi phí lãi vay	06		
3	Lợi nhuận kinh doanh trước thay đổi vốn lưu động	08	16.164.675.277	7.302.181.593
	Tăng, giảm các khoản phải thu	09	-32.044.015.185	-14.238.064.178
	Tăng, giảm hàng tồn kho	10	98.501.213	108.997.042
	Tăng, giảm các khoản phải trả (không kể lãi vay, thuế TN)	11	14.289.254.473	-955.150.750
	Tăng, giảm chi phí trả trước	12	-55.754.600	539.999.990
	Tiền lãi vay đã trả	13	0	0
	Thuế thu nhập đã nộp	14	-3.557.278.144	-5.688.855.852
	Tiền thu khác từ hoạt động kinh doanh	15	0	25.000.000.000
	Tiền chi khác từ hoạt động kinh doanh	16	-1.834.117.500	-26.165.999.481
	LƯU CHUYỂN TIỀN thuần từ hoạt động KD	20	-6.938.734.466	-14.096.891.636
II	LƯU CHUYỂN TIỀN TỪ H.Đ. ĐẦU TƯ			
1	Tiền chi để mua sắm, xây dựng TSCĐ và các TS dài hạn khác	21	-156.600.000	-25.943.005.954
2	Tiền thu từ thanh lý, nhượng bán TSCĐ và các TS dài hạn khác	22	7.349.272.727	23.219.181.819
3	Tiền chi cho vay, mua các công cụ nợ của các đơn vị khác	23	-13.055.000.000	-29.000.000.000
4	Tiền thu hồi cho vay, bán lại các công cụ nợ của các đơn vị khác	24	29.883.000.000	63.330.000.000
5	Tiền chi đầu tư góp vốn vào đơn vị khác	25	0	0
6	Tiền thu hồi đầu tư góp vốn vào đơn vị khác	26	646.764	-742.738
7	Tiền thu lãi cho vay, cổ tức và lợi nhuận được chia	27	2.106.910.214	5.047.827.397
	LƯU CHUYỂN TIỀN thuần TỪ H.Đ. ĐẦU TƯ	30	26.128.229.705	36.653.260.524
III	LƯU CHUYỂN TIỀN TỪ H.Đ. TÀI CHÍNH			
1	Tiền thu từ phát hành cổ phiếu, nhận vốn góp của chủ sở hữu	31	0	0
2	Tiền chi trả vốn góp cho các chủ sở hữu mua lại cổ phiếu của DN	32	0	-307.708.188
3	Tiền vay ngắn hạn, dài hạn nhận được	33		0
4	Tiền chi trả nợ gốc vay	34	0	0
5	Tiền chi trả nợ thuê tài chính	35		
6	Cổ tức, lợi nhuận đã trả cho chủ sở hữu	36		0
	LƯU CHUYỂN TIỀN thuần TỪ H.Đ. TÀI CHÍNH	40	0	-307.708.188
	Lưu chuyển tiền thuần trong kỳ	50	19.189.495.239	22.248.660.700
	Tiền và tương đương tiền đầu kỳ	60	8.439.605.234	10.793.438.792
	Ảnh hưởng của thay đổi tỷ giá hối đoái quy đổi ngoại tệ	61		
	Tiền và tương đương tiền cuối kỳ	70	27.629.100.473	33.042.099.492

Thủ Đức, ngày 18.07.2013

Người lập biểu

Lê Thị Ngọc Diệp

Lê Thị Ngọc Diệp

Kế toán trưởng

Trần Minh Huy

Trần Minh Huy



Tổng Giám Đốc

Đỗ Văn Huân
Đỗ Văn Huân

4. BÁO CÁO TÀI CHÍNH TÓM TẮT

a. BẢNG CÂN ĐỐI KẾ TOÁN

STT	Nội dung	Số dư cuối kỳ	Số dư đầu kỳ
I	Tài sản ngắn hạn	224.469.678.204	186.232.077.473
1	Tiền và các khoản tương đương tiền	27.629.100.473	8.439.605.234
2	Các khoản đầu tư tài chính ngắn hạn	3.000.000.000	16.128.282.300
	- Tiền gửi NH	3.000.000.000	16.128.000.000
	- Đầu tư mua cổ phiếu ngắn hạn	-	646.764
	- Dự phòng giảm giá đầu tư ngắn hạn	-	(364.464)
3	Các khoản phải thu ngắn hạn	142.882.388.041	111.147.618.256
4	Hàng tồn kho	418.070.470	516.571.683
5	Tài sản ngắn hạn khác	50.540.119.220	50.000.000.000
II	Tài sản dài hạn	100.805.164.493	110.491.106.544
1	Các khoản phải thu dài hạn		
2	Tài sản cố định	88.560.404.493	94.546.346.544
	- Tài sản cố định hữu hình	88.560.404.493	94.546.346.544
	- Tài sản cố định vô hình		
	- Tài sản cố định thuê tài chính		
	- Chi phí xây dựng cơ bản dở dang		-
3	Bất động sản đầu tư		
4	Các khoản đầu tư tài chính dài hạn	12.244.760.000	15.944.760.000
	- Vốn góp liên doanh		
	- Đầu tư cổ phiếu dài hạn	29.530.879.270	33.230.879.270
	- Dự phòng giảm giá đầu tư tài chính dài hạn	(17.286.119.270)	(17.286.119.270)
5	Tài sản dài hạn khác		
A	TỔNG CỘNG TÀI SẢN (I+ II)	325.274.842.697	296.723.184.017
III	Nợ phải trả	58.514.166.387	40.563.335.672
1	Nợ ngắn hạn	58.330.366.637	40.563.335.672
2	Nợ dài hạn	183.799.750	-
IV	Vốn chủ sở hữu	266.760.676.310	256.159.848.345
1	Vốn chủ sở hữu	266.760.676.310	256.159.848.345
	- Vốn đầu tư của chủ sở hữu	100.800.000.000	100.800.000.000
	- Thặng dư vốn cổ phần	69.222.867.374	69.222.867.374
	- Vốn khác của chủ sở hữu		
	- Cổ phiếu quỹ	(3.663.270.042)	(3.663.270.042)
	- Chênh lệch đánh giá lại tài sản		
	- Chênh lệch tỷ giá hối đoái		

	- Các quỹ	65.804.229.599	49.802.821.487
	- Lợi nhuận sau thuế chưa phân phối	34.596.849.379	39.997.429.526
	- Nguồn vốn đầu tư XDCB		
2	Nguồn kinh phí và quỹ khác		
	- Nguồn kinh phí		
	- Nguồn kinh phí đã hình thành TSCĐ		
B	TỔNG CỘNG NGUỒN VỐN(III+IV)	325.274.842.697	296.723.184.017

b. KẾT QUẢ HOẠT ĐỘNG KINH DOANH

STT	Chỉ tiêu	Q2 năm nay	Q2 năm trước
1	Doanh thu bán hàng & cung cấp dịch vụ	51.050.334.532	36.329.512.804
2	Các khoản giảm trừ doanh thu		
3	Doanh thu thuần về bán hàng và cung cấp dịch vụ	51.050.334.532	36.329.512.804
4	Giá vốn hàng bán	40.821.035.680	29.117.668.566
5	LN gộp về bán hàng và cung cấp dịch vụ	10.229.298.852	7.211.844.238
6	Doanh thu hoạt động tài chính	1.259.284.500	1.900.055.579
7	Chi phí tài chính	70.810	(2.168.640.000)
8	Chi phí lãi vay NH		
9	Chi phí quản lý doanh nghiệp	2.648.928.731	4.264.334.090
10	Lợi nhuận thuần từ hoạt động kinh doanh	8.839.583.811	7.016.205.727
11	Thu nhập khác	7.349.272.727	9.869.000.001
12	Chi phí khác	-	
13	Lợi nhuận khác	7.349.272.727	9.869.000.001
14	Tổng lợi nhuận kế toán trước thuế	16.188.856.538	16.885.205.728
15	Thuế thu nhập doanh nghiệp	4.082.462.251	4.278.301.432
16	Lợi nhuận sau thuế thu nhập doanh nghiệp	12.106.394.287	12.606.904.296
17	Lãi cơ bản trên cổ phiếu	1.259	1.311

TP.HCM, ngày 19 tháng 07 năm 2013

TỔNG GIÁM ĐỐC



Đỗ Văn Huân

THUYẾT MINH BÁO CÁO TÀI CHÍNH

Quý 2 năm 2013

Bản thuyết minh này là một bộ phận không thể tách rời và phải được đọc kèm với báo cáo tài chính năm 2013 của Công ty Cổ phần Vận tải Hà Tiên (gọi tắt là Công ty)

I ĐẶC ĐIỂM HOẠT ĐỘNG CỦA DOANH NGHIỆP

1. Hình thức sở hữu vốn: Công ty cổ phần

2. Lĩnh vực kinh doanh:

Dịch vụ và thương mại.

3. Ngành nghề kinh doanh:

Kinh doanh dịch vụ vận tải đường thủy, vận tải đường bộ trong và ngoài nước; kinh doanh tổng hợp vật tư, thiết bị, phương tiện vận tải, khai thác bến bãi và kinh doanh các ngành nghề khác theo phạm vi cho phép của pháp luật.

4. Đặc điểm hoạt động của doanh nghiệp trong năm tài chính có ảnh hưởng đến báo cáo tài chính.

II KỶ KẾ TOÁN, ĐƠN VỊ TIỀN TỆ SỬ DỤNG TRONG KẾ TOÁN

1. Kỳ kế toán năm: bắt đầu từ ngày 01 tháng 01 đến ngày 31 tháng 12 hàng năm.

Năm 2013 là năm tài chính thứ 14 của Công ty.

2. Đơn vị tiền tệ sử dụng trong kế toán:

Đơn vị tiền tệ được sử dụng trong ghi chép kế toán và lập báo cáo tài chính là Đồng Việt Nam (VNĐ).

III. CHUẨN MỰC VÀ CHẾ ĐỘ KẾ TOÁN ÁP DỤNG

1. Chế độ kế toán áp dụng: Công ty áp dụng kế toán doanh nghiệp Việt Nam.

2. Tuyên bố về việc tuân thủ chuẩn mực kế toán và chế độ kế toán:

Ban Giám Đốc đảm bảo đã tuân thủ đầy đủ yêu cầu của các chuẩn mực và chế độ kế toán doanh nghiệp Việt Nam hiện hành trong việc lập các báo cáo tài chính.

3. Hình thức kế toán áp dụng: Công ty sử dụng hình thức kế toán chứng từ ghi sổ

IV. CHÍNH SÁCH KẾ TOÁN ÁP DỤNG

Báo cáo tài chính được trình bày theo nguyên tắc giá gốc.

1. Nguyên tắc ghi nhận các khoản tiền và các khoản tương đương tiền:

Tiền và các khoản tương đương bao gồm tiền mặt, tiền gửi ngân hàng, tiền đang chuyển và các khoản đầu tư ngắn hạn có thời hạn thu hồi đáo hạn không quá 03 tháng kể từ ngày

mua, dễ dàng chuyển đổi thành một lượng tiền xác định cũng như không có nhiều rủi ro trong việc chuyển đổi.

2. Nguyên tắc ghi nhận hàng tồn kho:

Hàng tồn kho được xác định trên cơ sở giá gốc. Giá gốc bao gồm chi phí mua, chi phí chế biến và các chi phí liên quan trực tiếp phát sinh để có được hàng tồn kho ở địa điểm và trạng thái hiện tại.

Giá gốc hàng tồn kho được tính theo phương pháp bình quân gia quyền và được hạch toán theo phương pháp kiểm kê định kỳ.

Dự phòng giảm giá hàng tồn kho được ghi nhận khi giá gốc lớn hơn giá trị thuần có thể thực hiện được. Giá trị thuần có thể thực hiện được là giá bán ước tính của hàng tồn kho trừ chi phí ước tính để hoàn thành sản phẩm và chi phí ước tính cần thiết cho việc tiêu thụ chúng.

3. Nguyên tắc ghi nhận và khấu hao TSCĐ và bất động sản đầu tư:

- Nguyên tắc ghi nhận tài sản cố định:

Tài sản cố định được thể hiện theo nguyên giá trừ hao mòn lũy kế. Nguyên giá tài sản cố định bao gồm toàn bộ các chi phí mà Công Ty phải bỏ ra để có được tài sản cố định tính đến thời điểm đưa tài sản đó vào trạng thái sẵn sàng sử dụng. Các chi phí phát sinh sau ghi nhận ban đầu chỉ được ghi tăng nguyên giá tài sản cố định nếu các chi phí này chắc chắn làm tăng lợi ích kinh tế trong tương lai do sử dụng tài sản đó. Các chi phí không thoả mãn điều kiện trên được ghi nhận là chi phí trong kỳ.

Khi tài sản được bán hay thanh lý, nguyên giá và khấu hao lũy kế được xoá sổ và bất kỳ các khoản lãi lỗ nào phát sinh do việc thanh lý đều được tính vào báo cáo kết quả hoạt động kinh doanh.

- Phương pháp khấu hao tài sản cố định:

Tài sản cố định khấu hao theo phương pháp đường thẳng để trừ dần nguyên giá tài sản cố định theo thời gian hữu dụng ước tính, phù hợp với hướng dẫn tại Thông tư số 45/2013 TT-BTC ngày 25 tháng 04 năm 2013 của Bộ trưởng Bộ Tài Chính. Số năm khấu hao của các loại tài sản cố định như sau:

TÀI SẢN CỐ ĐỊNH HỮU HÌNH: SỐ NĂM

Nhà cửa, vật kiến trúc 5-10 năm

Máy móc thiết bị 6 năm

Phương tiện vận tải bộ 6 năm

Phương tiện vận tải thuỷ 10 năm

Thiết bị văn phòng 3 năm

4. Nguyên tắc ghi nhận và khấu hao bất động sản đầu tư:

- Nguyên tắc ghi nhận bất động sản đầu tư

- Phương pháp khấu hao bất động sản đầu tư.

5. Nguyên tắc ghi nhận các khoản đầu tư tài chính:

- Các khoản đầu tư vào chứng khoán, công ty con, công ty liên kết, vốn góp vào cơ sở kinh doanh đồng kiểm soát được ghi nhận theo giá gốc.

- Phương pháp lập dự phòng giảm giá chứng khoán được lập cho từng loại chứng khoán được mua bán trên thị trường và có giá thị trường giảm so với giá đang hạch toán trên sổ sách

- Dự phòng tổn thất cho các khoản đầu tư tài chính vào các tổ chức kinh tế khác được trích lập khi các tổ chức kinh tế này bị lỗ (trừ trường hợp lỗ theo kế hoạch đã được xác định theo phương án kinh doanh trước khi đầu tư) với mức trích lập tương ứng với tỷ lệ góp vốn của Công ty trong các tổ chức kinh tế này .

- Khi thanh lý một khoản đầu tư, phần chênh lệch giữa giá trị thanh lý thuần và giá trị ghi sổ được hạch toán vào thu nhập hoặc chi phí trong năm.

6. Nguyên tắc ghi nhận các khoản chi phí đi vay:

- Chi phí đi vay được ghi nhận vào chi phí trong năm

7. Nguyên tắc ghi nhận các khoản chi phí phải trả, trích trước, chi phí sửa chữa lớn :

- Chi phí phải trả được ghi nhận dựa trên các ước tính hợp lý về số tiền phải trả cho các hàng hóa, dịch vụ đã sử dụng trong năm

- Việc trích trước chi phí sửa chữa lớn TSCĐ được căn cứ vào kế hoạch chi phí sửa chữa TSCĐ. Nếu chi phí sửa chữa lớn TSCĐ thực tế cao hơn số đã trích thì phần chênh lệch được hạch toán toàn bộ vào chi phí. Nếu chi phí sửa chữa lớn thực tế nhỏ hơn số đã trích thì phần chênh lệch được hạch toán giảm chi phí trong năm.

8. Nguyên tắc ghi nhận quỹ dự phòng trợ cấp mất việc làm:

Công ty phải chi trả trợ cấp thôi việc cho người lao động có thời gian làm việc tại Công ty từ 12 tháng trở lên tính đến ngày 31 tháng 12 năm 2008, với mức chi trả bằng 1/2 tháng lương bình quân làm cơ sở đóng bảo hiểm xã hội của sáu tháng liền kề trước thời điểm thôi việc cho 1 năm làm việc.

Theo Luật bảo hiểm xã hội, kể từ ngày 01 tháng 01 năm 2009 Công ty phải đóng quỹ Bảo hiểm thất nghiệp do cơ quan Bảo hiểm xã hội Việt Nam quản lý với tỷ lệ 1% của mức thấp hơn giữa lương cơ bản của người lao động, hoặc 20 lần mức lương tối thiểu chung được Chính phủ qui định trong từng thời kỳ. Với việc áp dụng chế độ bảo hiểm thất nghiệp, Công ty không phải trả trợ cấp thôi việc cho thời gian làm việc của người lao động từ ngày 01 tháng 01 năm 2009.

Trợ cấp thôi việc tính vào giá thành trong năm bằng số thực tế đã chi trả trong năm. Nếu số dư đã trích lập trong các năm trước sau khi chi trợ cấp thôi việc trong năm vẫn còn số dư thì phần chưa chi được ghi nhận vào thu nhập khác trong năm.

9. Nguyên tắc ghi nhận cổ phiếu quỹ, cổ tức và lợi nhuận được chia:

- Khi cổ phần trong vốn chủ sở hữu được mua lại, khoản tiền trả bao gồm tất cả các chi phí liên quan đến giao dịch được ghi nhận là cổ phiếu quỹ và được phản ánh là một khoản giảm trừ trong vốn chủ sở hữu

- Tiền lãi và lợi nhuận được chia được ghi nhận khi Công ty có khả năng thu được từ lợi ích kinh tế và doanh thu được xác định tương đối chắc chắn.

- Cổ tức được ghi nhận là nợ phải trả trong năm, khi tỷ lệ cổ tức được công bố. Cổ tức và lợi nhuận được chia được ghi nhận khi cổ đông có quyền nhận cổ tức hoặc các bên tham gia góp vốn được quyền nhận lợi nhuận từ việc góp vốn.

10. Nguyên tắc ghi nhận nguồn vốn chủ sở hữu, trích lập các quỹ:

- Nguyên tắc ghi nhận vốn đầu tư của chủ sở hữu: được ghi nhận theo số thực tế được các cổ đông đã đầu tư
- Nguyên tắc ghi nhận thặng dư vốn cổ phần: được ghi nhận phần chênh lệch do phát hành cổ phiếu cao hơn mệnh giá.
- Các quỹ được trích lập và sử dụng theo Điều lệ Công ty

11. Nguyên tắc ghi nhận doanh thu:

Khi cung cấp dịch vụ, doanh thu được ghi nhận khi không còn những yếu tố không chắc chắn đáng kể liên quan đến việc thanh toán tiền hoặc chi phí kèm theo. Trong trường hợp dịch vụ được thực hiện trong nhiều kỳ kế toán thì việc xác định doanh thu trong từng kỳ được thực hiện căn cứ vào tỷ lệ hoàn thành dịch vụ tại ngày cuối kỳ.

12. Nguyên tắc và phương pháp ghi nhận chi phí tài chính

13. Nguyên tắc và phương pháp ghi nhận thuế thu nhập doanh nghiệp hiện hành:

- Công ty có nghĩa vụ nộp thuế thu nhập doanh nghiệp với thuế suất 25% trên thu nhập chịu thuế.
- Chi phí thuế thu nhập doanh nghiệp trong năm bao gồm thuế thu nhập hiện hành và thuế thu nhập hoãn lại

14. Các nghiệp vụ dự phòng rủi ro hối đoái.

15. Các nguyên tắc và phương pháp kế toán khác.

V THÔNG TIN BỔ SUNG CHO CÁC KHOẢN MỤC TRÌNH BÀY TRONG BẢNG CÂN ĐỐI KẾ TOÁN VÀ BÁO CÁO KẾT QUẢ HOẠT ĐỘNG KINH DOANH

1. Tiền và các khoản tương đương tiền

	Số cuối quý (đ)	Số đầu năm (đ)
- Tiền mặt	46.613.960	52.244.710
- Tiền gửi ngân hàng	7.040.486.513	387.360.524
- Các khoản tương đương tiền (tiền gửi kỳ hạn 3 tháng trở xuống)	20.542.000.000	8.000.000.000
Cộng	27.629.100.473	8.439.605.234

2. Các khoản đầu tư tài chính ngắn hạn.

	Số cuối quý (đ)	Số đầu năm (đ)
- Chứng khoán đầu tư ngắn hạn:		
+ <i>Cổ phiếu</i>	-	646.764
+ <i>Trái phiếu, tín phiếu, kỳ phiếu</i>		
- Đầu tư ngắn hạn khác (tiền gửi có kỳ hạn từ 1 năm trở xuống)	3.000.000.000	16.128.000.000

Cộng	<u>3.000.000.000</u>	<u>16.128.646.764</u>
3. Dự phòng giảm giá đầu tư ngắn hạn :		
Khoản dự phòng đầu tư chứng khoán ngắn hạn, chi tiết như sau :		
- Số đầu năm	0	(364.464)
- Hoàn nhập dự phòng trong năm		
- Số cuối quý	<u>0</u>	<u>(364.464)</u>
4. Các khoản phải thu khách hàng :		
	Số cuối quý (đ)	Số đầu năm (đ)
- Công ty CP Xi măng Hà Tiên 1	135.457.654.179	101.638.007.970
- Công ty TNHH Vũ Nam Sơn	785.608.987	
- Công ty TNHH vôi Thống Nhất	593.715.782	
- Công ty CP TAFICO Tây ninh	3.356.739.940	3.975.123.074
- Công ty CP Khoáng sản Hiệp Lực	396.322.069	1.117.095.771
- Khách hàng khác	2.140.533.936	2.616.693.044
Cộng	<u>142.730.574.893</u>	<u>109.346.919.859</u>
5. Các khoản phải thu ngắn hạn khác :		
	Số cuối quý (đ)	Số đầu năm (đ)
- DNTN vận tải Sông Lâm Thành về hao hụt Clinker, vỏ bao (*)	102.478.000	108.478.000
- Công ty Bảo hiểm Viễn đông – Bồi thường tổn thất clinker do sà lan bị chìm	60.160.000	60.160.000
- Phải thu khác	30.898.548	1.735.538.397
Cộng	<u>193.536.548</u>	<u>1.904.176.397</u>
6. Các khoản trả trước cho người bán:		
	Số cuối quý (đ)	Số đầu năm (đ)
- Công ty TNHH tư vấn quản lý Đan thanh	0	
- Cty CP Anh dương VN	754.600	5.000.000
- Công ty TNHH Ernst & YoungVN	60.000.000	
Cộng	<u>60.754.600</u>	<u>5.000.000</u>
7. Dự phòng phải thu ngắn hạn khó đòi:		
	Số cuối quý (đ)	Số đầu năm (đ)
Khoản dự phòng nợ phải thu DNTN VT Sông Lâm Thành	(102.478.000)	(108.478.000)
8. Hàng tồn kho		
	Số cuối quý (đ)	Số đầu năm (đ)
- Nguyên liệu, vật liệu	392.301.097	484.828.590

- Công cụ, dụng cụ	25.769.373	31.743.093
Cộng giá gốc hàng tồn kho	418.070.470	516.571.683

9. Thuế và các khoản phải nộp Nhà nước

	Số cuối quý (đ)	Số đầu năm (đ)
- Thuế thu nhập doanh nghiệp	4.082.462.251	2.149.970.509
- Thuế GTGT	756.325.889	2.196.867.278
- Thuế Thu nhập cá nhân	0	192.800.000
- Các loại thuế khác	88.333.628	
Cộng	4.927.121.768	4.539.637.787

10. Tài sản ngắn hạn khác :

	Số cuối quý (đ)	Số đầu năm (đ)
- Tạm ứng	371.000.000	-
- Ký quỹ dự thầu	50.000.000.000	50.000.000.000
- Chi phí trả trước ngắn hạn	169.119.220	
Cộng	50.540.119.220	50.000.000.000

11. Tăng, giảm tài sản cố định hữu hình :

Dvt: đồng

DIỄN GIẢI	Nhà cửa, vật kiến trúc	Phương tiện vận tải thủy	Phương tiện vận tải bộ	Dụng cụ quản lý	Cộng
Nguyên giá					
Số đầu kỳ	2.342.306.294	129.944.227.155	-	2.025.976.772	134.312.510.221
Mua sắm mới trong kỳ	0				
Giảm khác	33.337.768			390.182.742	423.520.510
Giảm do thanh lý		3.997.566.489			3.997.566.489
Số cuối kỳ	2.308.968.526	125.946.660.666	-	1.635.794.030	129.891.423.222
Giá trị hao mòn					
Số đầu kỳ	2.342.306.294	38.495.052.673	-	1.760.019.945	42.597.378.912
Khấu hao trong kỳ		2.945.182.014		40.425.582	2.985.607.596
Thanh lý, nhượng bán		3.997.566.489			3.997.566.489
Giảm khác	33.337.768			221.063.522	254.401.290
Số cuối kỳ	2.308.968.526	37.442.668.198		1.579.382.005	41.331.018.729
Giá trị còn lại					
Tại ngày đầu kỳ	-	91.449.174.482	-	265.956.827	91.715.131.309
Tại ngày cuối kỳ	-	88.503.992.468	-	56.412.025	88.560.404.493

- Giá trị còn lại cuối năm của TSCĐ hữu hình đã dùng để thế chấp, cầm cố đảm bảo các khoản vay: 0
- Nguyên giá TSCĐ cuối kỳ đã khấu hao hết nhưng vẫn còn sử dụng: 11.605.727.165 đ
- Nguyên giá TSCĐ cuối kỳ chờ thanh lý: 0
- Các cam kết về việc mua, bán TSCĐ hữu hình có giá trị lớn trong tương lai: 0
- Các thay đổi khác về TSCĐ hữu hình: 0

12 Tăng giảm tài sản cố định thuê tài chính

13 Tăng giảm tài sản cố định vô hình.

14 Chi phí xây dựng cơ bản dở dang:

	Số cuối quý (đ)	Số đầu năm (đ)
- Tổng chi phí xây dựng cơ bản dở dang		
+ CP thiết kế sà lan tự hành	-	-
Cộng	-	-

15 Tăng giảm bất động sản đầu tư.

16 Đầu tư dài hạn khác:

	Số cuối quý (đ)	Số đầu năm (đ)
+ Tiền gửi có kỳ hạn trên 1 năm	8.540.000.000	12.240.000.000
+ Cổ phiếu HT1	20.990.879.270	20.990.879.270
Cộng	29.530.879.270	33.230.879.270

17 Chi phí trả trước dài hạn:

Tám panneaux đập hầm hàng sà lan

+ Số đầu năm	-	-
+ Tăng trong năm	-	-
+ Kết chuyển vào chi phí SXKD trong năm	-	-
+ Số cuối quý	0	0

18 Khoản dự phòng giảm giá đầu tư chứng khoán dài hạn :

Số đầu năm	(17.286.119.270)	(18.370.439.270)
Trích lập dự phòng trong năm		1.084.320.000
Số cuối quý	(17.286.119.270)	(17.286.119.270)

19 Các khoản phải trả, phải nộp ngắn hạn khác

	Số cuối quý (đ)	Số đầu năm (đ)
- Kinh phí công đoàn	357.554.965	404.174.243
- Các khoản phải trả khác	624.015.838	98.870.000
Cộng	981.570.803	503.044.243

20 Chi phí phải trả người bán

	Số cuối quý (đ)	Số đầu năm (đ)
DNTN Hân Tiến	1.945.098.106	2.611.167.798
Cty TNHH TMDV Hồng Giang	3.548.489.944	4.652.193.048

Cty TNHH TMDV Anh Phát	1.239.407.894	1.466.913.463
Cty TNHH Vũ Nam Sơn	768.685.632	340.163.792
DNTN Kim Trông	13.068.000	13.068.000
DNTN Thượng Hải	1.125.678.358	553.184.180
Cty TNHH MTV xây lắp An Giang	870.355.906	281.244.480
DNTN Phước Hoà Tân	1.223.400.102	1.099.301.048
Cty CP TM tiếp vận Phương Nam	3.004.626.684	2.523.363.896
DNTN Trung Tài	6.042.931.894	3.188.036.758
Cty TNHH MTV Đức Tiến	1.442.889.245	895.689.095
DNTN Quý Quyền	1.099.107.837	428.365.542
Nhà cung cấp khác	<u>4.174.422.826</u>	<u>3.060.609.786</u>
Cộng	26.498.162.428	21.113.300.886

21 Phải trả dài hạn nội bộ.

22 Vay và nợ dài hạn.

23 Tài sản thuế thu nhập hoãn lại và thuế thu nhập hoãn lại phải trả

Tài sản thuế thu nhập hoãn lại:

24 Vốn chủ sở hữu

a. Bảng đối chiếu biến động của vốn chủ sở hữu:

Đơn vị: đồng

Nội dung	Vốn góp	Cổ phiếu quỹ	Thặng dư vốn	Quỹ đầu tư phát triển	Quỹ dự phòng tài chính	Lợi nhuận sau thuế chưa phân phối	Cộng
A	1	2	3	4	5	6	7
Số dư đầu năm trước	100.800.000.000	(3.355.561.854)	69.222.867.374	34.863.778.793	5.469.400.471	23.276.316.747	230.276.801.531
Lợi nhuận năm trước	-	-	-	-	-	39.724.610.112	39.724.610.112
Mua cổ phiếu quỹ	-	(307.708.188)	-	-	-	-	(307.708.188)
Trích lập các quỹ	-	-	-	8.314.000.000	1.155.642.223	(13.032.844.456)	(3.563.202.233)
Chia cổ tức năm trước	-	-	-	-	-	(9.617.790.000)	(9.617.790.000)
Chi khác	-	-	-	-	-	(352.862.877)	(352.862.877)
Số dư cuối năm trước	100.800.000.000	(3.663.270.042)	69.222.867.374	43.177.778.793	6.625.042.694	39.997.429.526	256.159.848.345
Số dư đầu năm nay	100.800.000.000	(3.663.270.042)	69.222.867.374	43.177.778.793	6.625.042.694	39.997.429.526	256.159.848.345
Lợi nhuận năm nay	-	-	-	-	-	14.681.102.372	14.681.102.372
Trích lập các quỹ	-	-	-	14.015.177.606	1.986.230.506	(19.564.610.112)	(3.563.202.000)
Cổ tức năm nay	-	-	-	-	-	-	-
Mua cổ phiếu quỹ	-	-	-	-	-	-	-
Chi khác	-	-	-	-	-	(517.072.407)	(517.072.407)
Số dư cuối kỳ	100.800.000.000	(3.663.270.042)	69.222.867.374	57.192.956.399	8.611.273.200	34.596.849.379	266.760.676.310

b. Chi tiết vốn đầu tư của chủ sở hữu :

	Số cuối quý (đ)	Số đầu năm (đ)
- Vốn góp của Nhà nước	50.479.700.000	50.479.700.000
- Vốn góp của các cổ đông	50.320.300.000	50.320.300.000
Cộng	100.800.000.000	100.800.000.000

* Giá trị trái phiếu đã chuyển thành cổ phiếu trong năm

* Số lượng cổ phiếu quỹ: **462.210**

c. Các giao dịch về vốn với các chủ sở hữu và phân phối cổ tức, chia lợi nhuận:

	Số cuối quý (đ)	Số đầu năm (đ)
- Vốn đầu tư của chủ sở hữu		
+ Vốn góp đầu năm	100.800.000.000	100.800.000.000
+ Vốn góp cuối kỳ	100.800.000.000	100.800.000.000

d. Cổ tức:

- Cổ tức đã công bố sau ngày kết thúc kỳ kế toán:	-
+ Cổ tức đã công bố trên cổ phiếu phổ thông:	-
+ Cổ tức đã công bố trên cổ phiếu ưu đãi:	-
Cổ tức của cổ phiếu ưu đãi lũy kế chưa được ghi nhận:	-

đ. Cổ phiếu:

	Số cuối quý (cp)	Số đầu năm (cp)
- Số lượng cổ phiếu đăng ký phát hành	10.080.000	10.080.000
- Số lượng cổ phiếu đã bán ra công chúng	10.080.000	10.080.000
+ Cổ phiếu phổ thông	10.080.000	10.080.000
+ Cổ phiếu ưu đãi		
- Số lượng cổ phiếu được mua lại	(462.210)	(462.210)
+ Cổ phiếu phổ thông	(462.210)	(462.210)
+ Cổ phiếu ưu đãi		
- Số lượng cổ phiếu đang lưu hành	9.617.790	9.617.790
+ Cổ phiếu phổ thông	9.617.790	9.617.790
+ Cổ phiếu ưu đãi		-
* Mệnh giá cổ phiếu đang lưu hành:		10.000 đ/CP

e. Các quỹ của doanh nghiệp:

- Quỹ đầu tư phát triển:	57.192.956.399 đ
- Quỹ dự phòng tài chính:	8.611.273.200 đ
- Quỹ khen thưởng, phúc lợi:	4.307.487.235 đ

* Mục đích trích lập và sử dụng các quỹ của doanh nghiệp:

- Quỹ đầu tư phát triển được dùng để bổ sung vốn điều lệ của Công ty.
- Quỹ dự phòng tài chính được dùng để:
 - + Bù đắp những tổn hại về tài sản, công nợ không đòi được xảy ra trong quá trình kinh doanh.
 - + Bù đắp khoản lỗ của Công ty theo quyết định của hội đồng quản trị.

g. Thu nhập và chi phí, lãi hoặc lỗ được ghi nhận trực tiếp vào vốn chủ sở hữu theo quy định của các chuẩn mực kế toán cụ thể.

25 Nguồn kinh phí:

26 Tài sản thuê ngoài:

VI THÔNG TIN BỔ SUNG CHO CÁC KHOẢN TRÌNH BÀY TRONG BÁO CÁO KẾT QUẢ HOẠT ĐỘNG KINH DOANH:

	Năm nay (đ)	Năm trước (đ)
27. Tổng doanh thu bán hàng và cung cấp dịch vụ (MS 01)	51.050.334.532	36.329.512.804
Trong đó:		
- Doanh thu bán hàng hoá		
- Doanh thu cung cấp dịch vụ	51.050.334.532	36.329.512.804
- Doanh thu khác		
28. Các khoản giảm trừ doanh thu (mã số 02)		
29. Doanh thu về bán hàng và cung cấp dịch vụ (mã số 10)	51.050.334.532	36.329.512.804
Trong đó:		
- Doanh thu thuần trao đổi sản phẩm, hàng hoá		
- Doanh thu thuần trao đổi dịch vụ	51.050.334.532	36.329.512.804
30. Giá vốn hàng bán (mã số 11)	Năm nay (đ)	Năm trước (đ)
- Giá vốn của hàng hoá đã bán	40.821.035.680	29.117.668.566
+ Giá vốn của hàng hoá đã cung cấp		
+ Giá vốn của dịch vụ vận chuyển	40.821.035.680	29.117.668.566
Cộng	40.821.035.680	29.117.668.566

31. Doanh thu hoạt động tài chính (mã số 21)	Năm nay (đ)	Năm trước (đ)
- Lãi tiền gửi có kỳ hạn & không kỳ hạn	1.259.276.965	1.900.055.579
- Cổ tức, lợi nhuận được chia	7.535	-
Cộng	1.259.284.500	1.900.055.579
32. Chi phí tài chính (mã số 22)	Năm nay (đ)	Năm trước (đ)
- Phí môi giới	70.810	(2.168.640.000)
- Phí uỷ thác		
- Lỗ do bán cổ phiếu đầu tư		
- Dự phòng giảm giá chứng khoán		
Cộng	70.810	(2.168.640.000)
33. Chi phí thuế thu nhập DN hiện hành (mã số 51)	Năm nay (đ)	Năm trước (đ)
- Tổng chi phí thuế thu nhập doanh nghiệp hiện hành.	4.082.462.251	4.278.301.432
34. Chi phí thuế thu nhập doanh nghiệp hoãn lại (mã số 52)		
35. Chi phí sản xuất kinh doanh theo yếu tố:	Năm nay (đ)	Năm trước (đ)
- Chi phí nguyên liệu, vật liệu	5.904.949.645	4.568.007.072
- Chi phí nhân công	7.811.744.304	6.636.838.337
- Chi phí khấu hao tài sản cố định	2.985.607.596	2.275.904.354
- Chi phí dịch vụ mua ngoài	25.782.028.891	16.351.308.283
- Chi phí bằng tiền khác	985.633.975	3.549.944.610
Cộng	43.469.964.411	33.382.002.656

VII THÔNG TIN BỔ SUNG CHO CÁC KHOẢN MỤC TRÌNH BÀY TRONG BÁO CÁO LƯU CHUYỂN TIỀN TỆ

36. Các giao dịch không bằng tiền ảnh hưởng đến báo cáo lưu chuyển tiền tệ và các khoản tiền do doanh nghiệp nắm giữ nhưng không được sử dụng.

VIII NHỮNG THÔNG TIN KHÁC

- Những khoản nợ tiềm tàng, khoản cam kết và những thông tin tài chính khác:
- Những sự kiện phát sinh sau ngày kế thúc kỳ kế toán năm:
- Thông tin về các bên liên quan:
Không có

4 Trình bày tài sản, doanh thu, kết quả kinh doanh theo bộ phận (theo lĩnh vực kinh doanh hoặc khu vực địa lý) theo quy định của Chuẩn mực kế toán số 28 “Báo cáo bộ phận”

5 Thông tin về hoạt động liên tục:

6 Những thông tin khác :

Trên đây là một số nét chính về thuyết minh Báo cáo tài chính Quý 2 năm 2013 của Công ty.


TP HCM, ngày 18 tháng 04 năm 2013

NGƯỜI LẬP BIỂU



LÊ THỊ NGỌC DIỆP

KẾ TOÁN TRƯỞNG



TRẦN MINH HUY

TỔNG GIÁM ĐỐC


ĐỖ VĂN HUÂN